



**Подготовка к проведению
государственной итоговой аттестации
по образовательным программам
среднего общего образования
на территории МО Узловский район
в 2024 году**



Организация и проведение Единого государственного экзамена



**ППЭ 047 организован на базе
МБОУ СОШ №1.**

**В ППЭ подготовлены 21 аудитория,
наполняемостью 9, 15 и 18 человек, в
том числе 2 аудитории для детей с ОВЗ.**

Проектная мощность ППЭ - 330 человек



**Помещения, не используемые для проведения
экзамена, на время проведения экзамена
запираются и опечатываются .**

**Закрываются стенды, плакаты с познавательной
справочной информацией.**





В ППЭ осуществляется видеонаблюдение и звукозапись!!!

Пункт проведения экзамена оснащен 47 видеокамерами,
включая вход и штаб руководителя ППЭ.
Записи хранятся до 1 марта следующего года.





Проведение ЕГЭ

Вход участников в ППЭ

начинается с 09.00 по местному времени по графику.

Обязательное условие: наличие паспорта и наличие в списках распределения в данный ППЭ.

Вход в ППЭ обозначается стационарным металлоискателем.

При наличии медицинских противопоказаний использования металлоискателя (кардиостимуляторы, металлические пластины и др.) справка предоставляется заранее руководителю ППЭ!!!!



**Место для хранения личных вещей
участников ГИА
ДО ВХОДА В ППЭ!!!**

**С собой берём: паспорт, ручку, воду,
лекарства и питание (при
необходимости).**

**Линейки, калькуляторы,
транспортиры будут выданы в ППЭ!**



МОЖНО



НЕЛЬЗЯ

РАЗРЕШАЕТСЯ

НА ЭКЗАМЕНЕ
ПО МАТЕМАТИКЕ



НА ЭКЗАМЕНЕ
ПО ФИЗИКЕ



НА ЭКЗАМЕНЕ
ПО ХИМИИ



НА ЭКЗАМЕНЕ
ПО ГЕОГРАФИИ



разрешен калькулятор
с возможностями вычисления
тригонометрических функций
(cos, sin, tg)

ОБЯЗАТЕЛЬНО

ПАСПОРТ

ПАСПОРТ



РУЧКА,
ПИШУЩАЯ
ЧЕРНЫМ
ЦВЕТОМ
(КАПИЛЛЯРНАЯ,
ГЕЛЕВАЯ,
ПЕРЬЕВАЯ)



ВО ВРЕМЯ ПРОВЕДЕНИЯ ЭКЗАМЕНА
ЗАПРЕЩАЕТСЯ



разговаривать

вставать
с места

фотографировать

выносить
экзаменационные
материалы

пересаживаться

обмениваться предметами

ЗАПРЕЩАЕТСЯ ИМЕТЬ ПРИ СЕБЕ



средства
связи



электронно-
вычислительную
технику



фотоаппараты



диктофоны



видеоаппаратуру



справочные
материалы



письменные
заметки

✓ Успешное прохождение
экзаменов

✓ Удаление с экзамена, штраф,
пересдача через год



Проведение ЕГЭ в аудитории



С 2020 года в ППЭ реализуется технология доставки ЭМ по сети Интернет, печати и сканирования ЭМ в аудиториях. Все комплекты КИМ находятся на компьютерах в аудиториях.

Допуск в аудитории начинается в 9.20. При входе в аудиторию проверяется паспорт участника и указывается его место.

В 9.50 начинается первая часть инструктажа.



Организаторы информируют о порядке проведения ЕГЭ, правилах оформления экзаменационной работы, продолжительности экзамена, порядке подачи апелляции, о случаях удаления с экзамена, о времени и месте ознакомления с результатами ЕГЭ, о том, что записи на КИМ и черновиках не обрабатываются и не проверяются, информируют о начале процедуры печати ЭМ



Проведение ЕГЭ в аудитории



Начиная с 10:00 по местному времени выполняется печать КИМ


После завершения печати все материалы раздаются в произвольном порядке

В комплекте находятся:

- Бланк регистрации;
- Бланк ответов № 1;
- Бланк ответов № 2

(за исключением проведения ЕГЭ математики базового уровня)

- КИМ
- Контрольный лист с информацией о номере бланка регистрации, номере КИМ и инструкцией по проверке ИК



После окончания печати всех комплектов совместно с организаторами начинается заполнение бланков.



Основные правила заполнения бланков

- используется **только черная гелевая или капиллярная ручка**;
- символ метки («крестик») не должен быть слишком толстым;
- цифры и буквы **должны соответствовать образцу** написания, расположенному в верхней части бланка регистрации и Б1;
- каждое поле заполняется **с первой позиции**;
- если информация в поле отсутствует, то поле остается пустым (**не делать прочерков**);
- при записи ответов необходимо строго следовать инструкциям по выполнению работы (к группе заданий, отдельным заданиям), указанным в КИМ;
- на Б1, Б2, ДБ не должно быть пометок, содержащих информацию о личности участника ЕГЭ.

Категорически запрещается:

- делать на бланках, на полях бланков какие-либо записи и пометки, не относящиеся к содержанию экзамена;
- использовать цветные ручки, шариковую ручку, карандаш, корректор.





Бланк ответов №1

Участник ЕГЭ ставит свою подпись строго внутри окошка.

Ответ на задание с кратким ответом нужно записывать в такой форме, в которой требуется в инструкции к данному заданию.

Каждый символ записывается в отдельную клеточку согласно образцу написания.



ЕДИНЫЙ ГОСУДАРСТВЕННЫЙ ЭКЗАМЕН - 2024
БЛАНК ОТВЕТОВ № 1

Код региона	Код предмета	Название предмета	Резерв - 4
<input type="text"/>	<input type="text"/>	<input type="text"/>	<input type="text"/>
Подпись участника строго внутри окошка			<input type="text"/>



Заполнить гелевой или капиллярной ручкой ЧЕРНЫМИ чернилами ЗАГЛАВНЫМИ ПЕЧАТНЫМИ БУКВАМИ и ЦИФРАМИ по следующим образцам:
А Б В Г А Е Ж З И Й К Л М Н О П Р С Т У Ф Х Ц Ч Ш Щ Ъ Ы Ь Э Ю
А B C D E F G H I J K L M N O P Q R S T U V W X Y Z , -
1 2 3 4 5 6 7 8 9 0 A A A 0 0 0 0 0 0 0 0 0 0 0 0 0

ВНИМАНИЕ! Все бланки и контрольные измерительные материалы рассматриваются в комплекте

Результаты выполнения заданий с КРАТКИМ ОТВЕТОМ

1	<input type="text"/>	<input type="text"/>	21	<input type="text"/>	<input type="text"/>
2	<input type="text"/>	<input type="text"/>	22	<input type="text"/>	<input type="text"/>
3	<input type="text"/>	<input type="text"/>	23	<input type="text"/>	<input type="text"/>
4	<input type="text"/>	<input type="text"/>	24	<input type="text"/>	<input type="text"/>
5	<input type="text"/>	<input type="text"/>	25	<input type="text"/>	<input type="text"/>
6	<input type="text"/>	<input type="text"/>	26	<input type="text"/>	<input type="text"/>
7	<input type="text"/>	<input type="text"/>	27	<input type="text"/>	<input type="text"/>
8	<input type="text"/>	<input type="text"/>	28	<input type="text"/>	<input type="text"/>
9	<input type="text"/>	<input type="text"/>	29	<input type="text"/>	<input type="text"/>
10	<input type="text"/>	<input type="text"/>	30	<input type="text"/>	<input type="text"/>
11	<input type="text"/>	<input type="text"/>	31	<input type="text"/>	<input type="text"/>
12	<input type="text"/>	<input type="text"/>	32	<input type="text"/>	<input type="text"/>
13	<input type="text"/>	<input type="text"/>	33	<input type="text"/>	<input type="text"/>
14	<input type="text"/>	<input type="text"/>	34	<input type="text"/>	<input type="text"/>
15	<input type="text"/>	<input type="text"/>	35	<input type="text"/>	<input type="text"/>
16	<input type="text"/>	<input type="text"/>	36	<input type="text"/>	<input type="text"/>
17	<input type="text"/>	<input type="text"/>	37	<input type="text"/>	<input type="text"/>
18	<input type="text"/>	<input type="text"/>	38	<input type="text"/>	<input type="text"/>
19	<input type="text"/>	<input type="text"/>	39	<input type="text"/>	<input type="text"/>
20	<input type="text"/>	<input type="text"/>	40	<input type="text"/>	<input type="text"/>

Замена ошибочных ответов на задания с КРАТКИМ ОТВЕТОМ

<input type="text"/>	-	<input type="text"/>	<input type="text"/>	-	<input type="text"/>	<input type="text"/>
<input type="text"/>	-	<input type="text"/>	<input type="text"/>	-	<input type="text"/>	<input type="text"/>
<input type="text"/>	-	<input type="text"/>	<input type="text"/>	-	<input type="text"/>	<input type="text"/>

ЗАПОЛНЯЕТСЯ ОТВЕТСТВЕННЫМ ОРГАНИЗАТОРОМ В АУДИТОРИИ:

Количество заполненных полей «Замена ошибочных ответов»

Подпись ответственного организатора строго внутри окошка



Замена ошибочных ответов

Заполнение бланка ответов №1

• Ответы на задания

Отчеты на задания ЗАПРЕЩЕНЫ исправления в области ответов.

1	Задание выполняется на бланке №2	17	Не заполняется
2		18	Не заполняется
3		19	Не заполняется
4		20	Не заполняется
5		21	Не заполняется
6		22	Не заполняется
7		23	Не заполняется
8		24	Не заполняется
9		25	Не заполняется
10		26	Не заполняется
11		27	Не заполняется
12		28	Не заполняется
13		29	Не заполняется
14		30	Не заполняется
15	Задание выполняется на бланке №2	31	Не заполняется
16	Не заполняется	32	Не заполняется

Замена ошибочных ответов

-		-	
-		-	
-		-	
-		-	
-		-	

Резерв-1 Резерв-2

Пример заполнения ответов части 1

19	A T O M																		
20	-	1	3	7	,	5													

Пример замены ошибочного ответа

20	-	1	3	7	,	5													
20		1	3	7	5														

Для замены ошибочных ответов ставится номер задания, в которое вносится изменения, и правильный ответ.





Бланк ответов №2

**Заполняется только с
лицевой стороны!!!**

Развернутые ответы
делаются в лист 1 и лист 2
строго в соответствующей
последовательности.

При нехватке места на 2-х
листах выдается
дополнительный бланк.
Поле «Дополнительный
бланк ответов №2» в
листе 2 **заполняет
организатор.**



ЕДИНЫЙ ГОСУДАРСТВЕННЫЙ ЭКЗАМЕН - 2024

БЛАНК ОТВЕТОВ № 2

ЛИСТ 1

Код региона

Код предмета

Название предмета

Резерв - 5


Бланк ответов № 2
2)

Лист



Перепишите значения полей "Код региона", "Код предмета", "Название предмета" из БЛАНКА РЕГИСТРАЦИИ.
Отвечая на задания с РАЗВЕРНУТЫМ ОТВЕТОМ, пишите аккуратно и разборчиво, соблюдая разметку страницы.
Не забудьте указать номер задания, на которое Вы отвечаете, например, 31.
Условия задания переписывать не нужно.

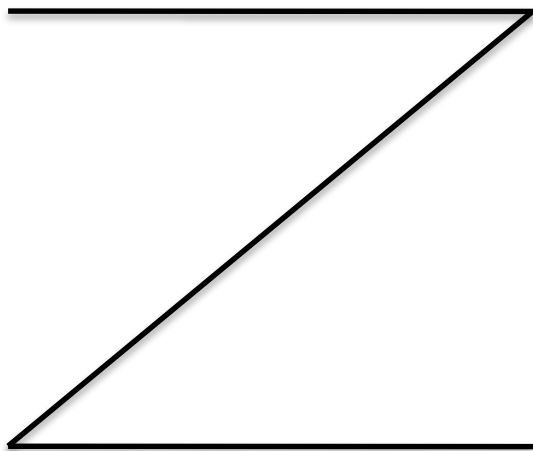
ВНИМАНИЕ! Все бланки и контрольные измерительные материалы рассматриваются в комплекте





Завершение экзамена в ППЭ

За 30 минут и за 5 минут до окончания экзамена организаторы сообщают участникам ЕГЭ о скором завершении экзамена и напоминают о необходимости перенести ответы из черновиков и КИМ в экзаменационную работу



После окончания экзамена организаторы собирают ЭМ у участников ЕГЭ. Если бланки для ответов на задания с развернутым ответом и дополнительные бланки ответов № 2 содержат незаполненные области (за исключением регистрационных полей), то организаторы погашают их знаком «Z»





Завершение экзамена в ППЭ

По истечении установленного времени организаторы в центре видимости камер видеонаблюдения объявляют окончание экзамена. Участники ЕГЭ, завершившие выполнение экзаменационной работы, сдают ее организаторам, ставят подпись в форме ППЭ-05-02 в окне «Подпись участника» и покидают ППЭ.

	(регион) <input type="text"/>	(код МСУ) <input type="text"/>	(код ППЭ) <input type="text"/>	(номер аудитории) <input type="text"/>	(номер аудитории) <input type="text"/>	(предмет) <input type="text"/>	(дата экз.: число-месяц-год) <input type="text"/>
--	-------------------------------	--------------------------------	--------------------------------	--	--	--------------------------------	---

Протокол проведения экзамена в аудитории

(наименование формы)

ППЭ-05-02

(код формы)

Вскрыты сейф-пакеты с экзаменационными материалами	<input type="text"/>	час. <input type="text"/>	мин. <input type="text"/>	Начало экзамена	<input type="text"/>	час. <input type="text"/>	мин. <input type="text"/>
Печать ЭМ в аудитории не осуществлялась	<input type="text"/>			Окончание экзамена	<input type="text"/>	час. <input type="text"/>	мин. <input type="text"/>
Специализированная рассадка	<input type="text"/>						

№ п/п	Участники, распределённые в аудиторию				Отметки о явке, удалении							Количество ЭМ, полученных от участника						Подпись участника	Подпись ответственного организатора		
	Фамилия Имя Отчество		серия	номер	место в аудитории	явился в аудиторию	Удален с экзамена	не закончил экзамен	опоздал и не начал	Годовые отметки о нарушении порядка проведения ИК (Ураки, нарушения)	бланк регистрации	бланк ответов №1	бланк ответов №2 - лист 1	бланк ответов №2 - лист 2	доп. бланки №2	К/ИМ	Листы черновики				
1	2			3	4	5	6	7	8	9	10	11	12	13	14	15	16	17	18	19	20
Итого распределено участников:						Итого:															
						Итого не явилось участников:															

Не забудьте поставить подпись!!



Во время экзамена на рабочем столе участника экзамена помимо экзаменационных материалов находится



- гелевая или капиллярная ручка с чернилами черного цвета;
- документ, удостоверяющий личность;
- средства обучения и воспитания (линейка, калькулятор, транспортир);
- лекарства и питание (при необходимости);
- специальные технические средства (для лиц с ОВЗ);
- черновики, выданные в ППЭ.

Любые другие материалы, находящиеся на столе участника или на полу и зафиксированные камерами требуют вмешательства руководителя ППЭ и членов ГЭК!!



**При выходе из аудитории
участники экзамена
оставляют ЭМ и
черновики на рабочем
столе. Организатор
проверяет комплектность
оставленных ЭМ,
фиксирует время выхода
участника и
продолжительность
отсутствия в ведомости
12-04-МАШ.
При досрочном
завершении экзамена
участник может покинуть
ПЦЭ.**





Изменения в КИМ ЕГЭ-2024



Демонстрации КИМ ЕГЭ-2024

